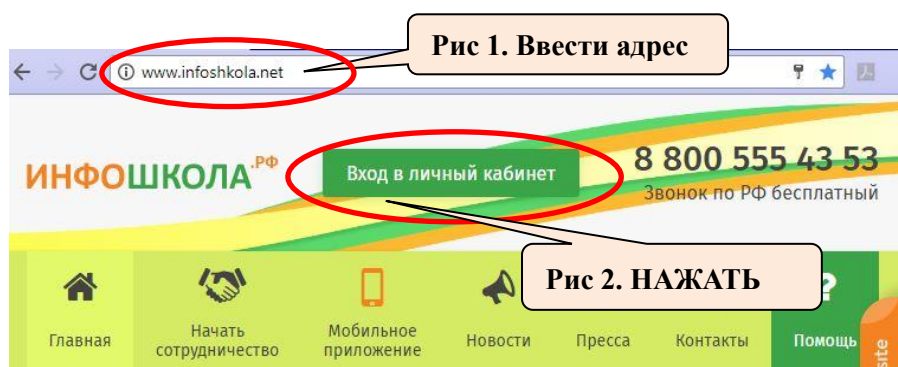
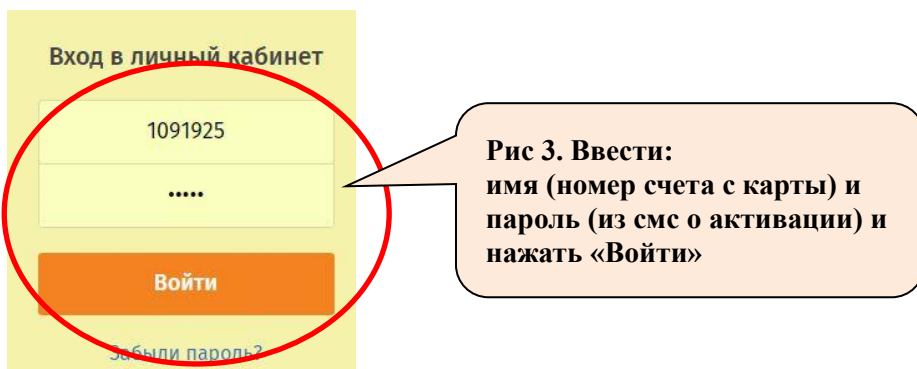


## Пополнение карточного счета в личном кабинете на сайте <http://www.infoshkola.net>

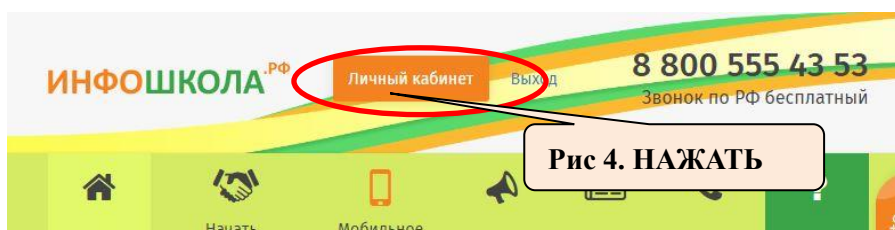
1. В адресной строке (рис.1) введите <http://www.infoshkola.net> и нажмите Enter на клавиатуре. Когда откроется сайт нажмите кнопку **Вход в личный кабинет** (рис.2)





2. В появившемся окне (рис.3) введите номер счета и пятизначный пароль из смс о активации и нажмите кнопку **Войти** (Для восстановления пароля позвоните 8-800-555-4353)



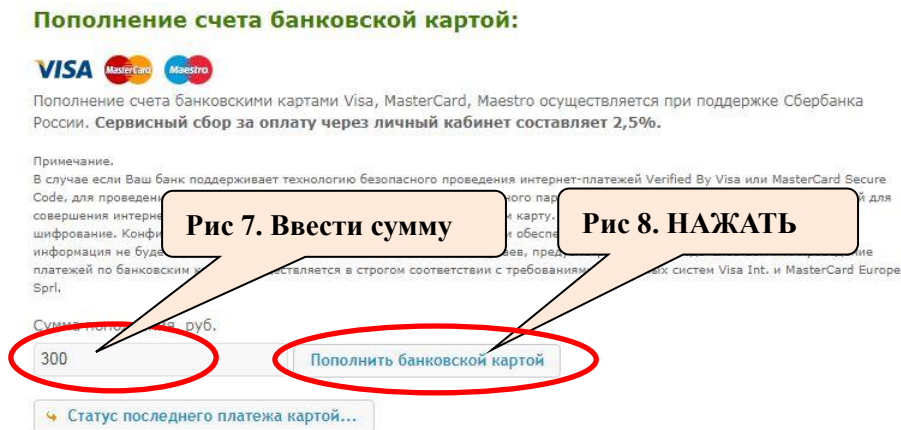
3. Нажмите кнопку **Личный кабинет** (рис.4)



4. Нажать кнопку  (рис.5), далее нажать кнопку **ПОПОЛНИТЬ!** (рис.6)



5. Введите сумму платежа (рис.7) и нажмите кнопку **Пополнить банковской картой** (рис.8)



6. В открывшейся вкладке заполнить все поля (рис.9)

и нажать кнопку **Оплатить** (рис.10)

